



ФЕДЕРАЛЬНАЯ СЛУЖБА
ГОСУДАРСТВЕННОЙ СТАТИСТИКИ

Рынок труда Республики Карелия



за январь-сентябрь 2023 года



ФЕДЕРАЛЬНАЯ СЛУЖБА
ГОСУДАРСТВЕННОЙ СТАТИСТИКИ

Рынок труда

Республики Карелия

за январь-июнь 2023 года

- 01** Рабочая сила
По данным выборочного обследования рабочей силы
- 02** Численность работников организаций
- 03** Неполная занятость и движение работников организаций
- 04** Среднемесячная заработная плата работников организаций
- 05** Просроченная задолженность по заработной плате





ЧИСЛЕННОСТЬ РАБОЧЕЙ СИЛЫ*

В ВОЗРАСТЕ 15 ЛЕТ И СТАРШЕ В III КВАРТАЛЕ 2023 ГОДА,
ТЫСЯЧ ЧЕЛОВЕК

262,1

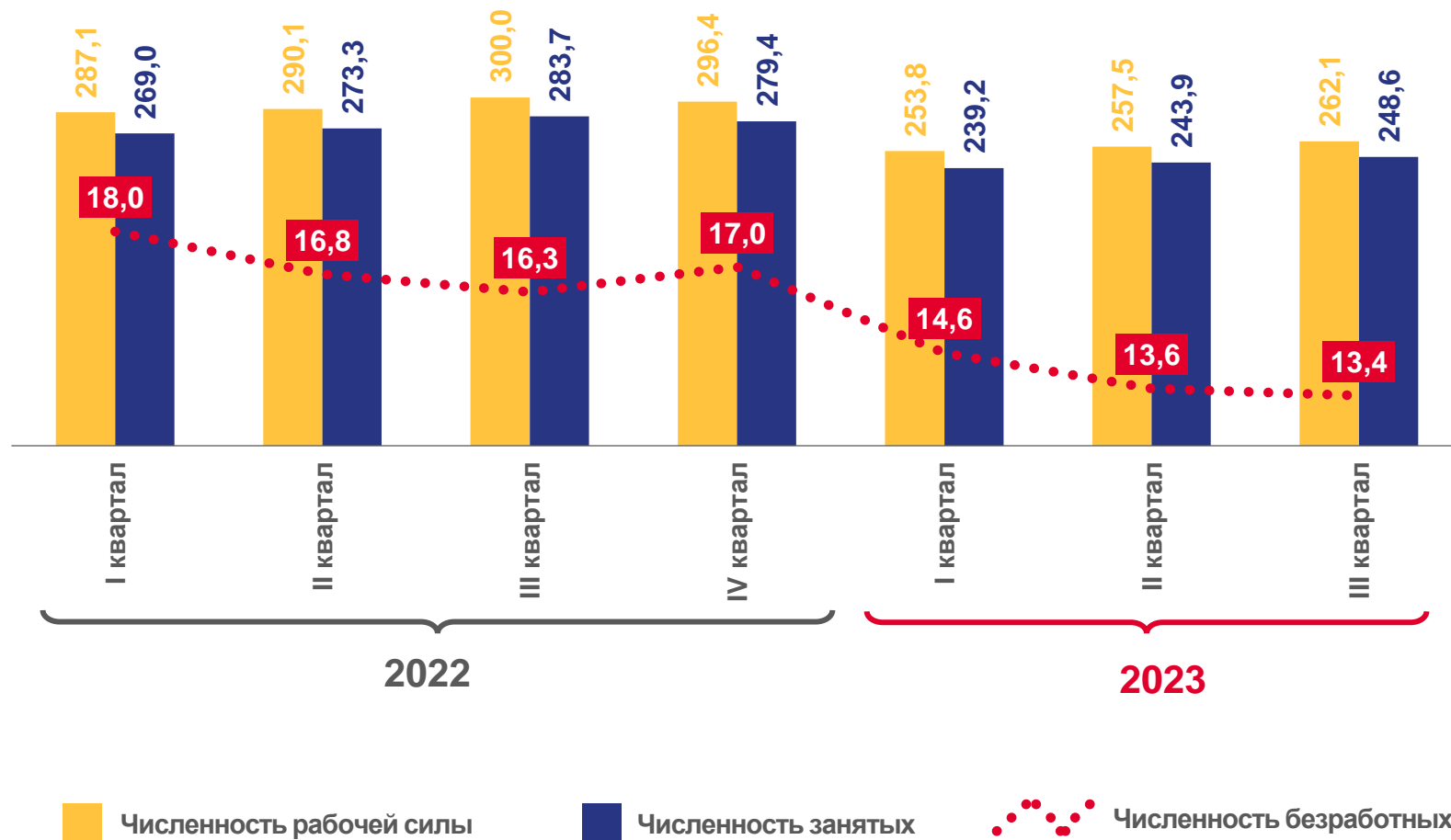
Численность рабочей силы

248,6

Численность занятых

13,4

Численность безработных



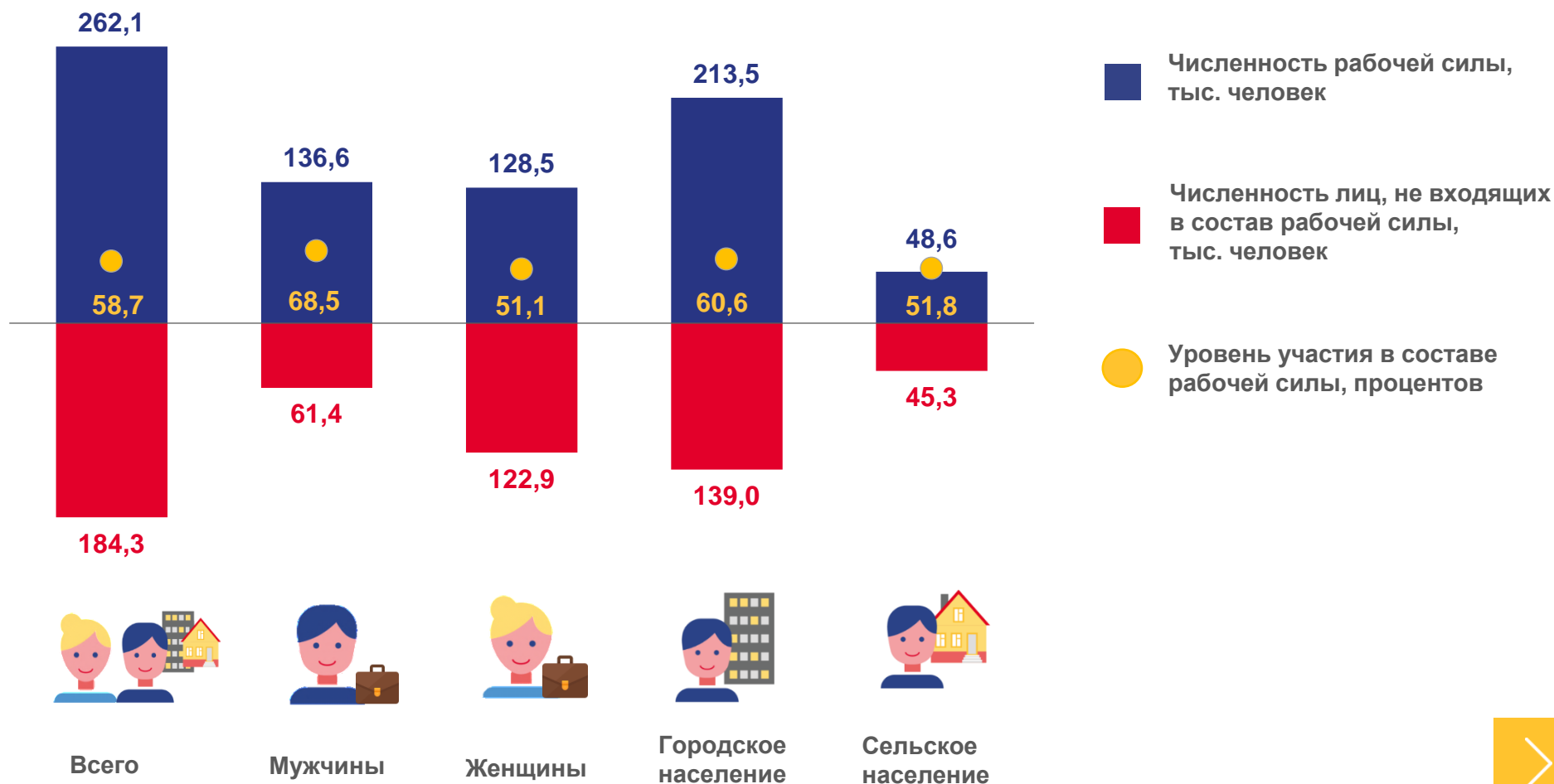


УРОВЕНЬ УЧАСТИЯ НАСЕЛЕНИЯ В РАБОЧЕЙ СИЛЕ*

В ВОЗРАСТЕ 15 ЛЕТ И СТАРШЕ В III КВАРТАЛЕ 2023 ГОДА

58,7%

Уровень участия
в составе рабочей силы





УРОВЕНЬ ЗАНЯТОСТИ НАСЕЛЕНИЯ*

В ВОЗРАСТЕ 15 ЛЕТ И СТАРШЕ В III КВАРТАЛЕ 2023 ГОДА, ПРОЦЕНТОВ



55,7%

Уровень занятости



64,8%

Уровень занятости мужчин



48,7%

Уровень занятости женщин



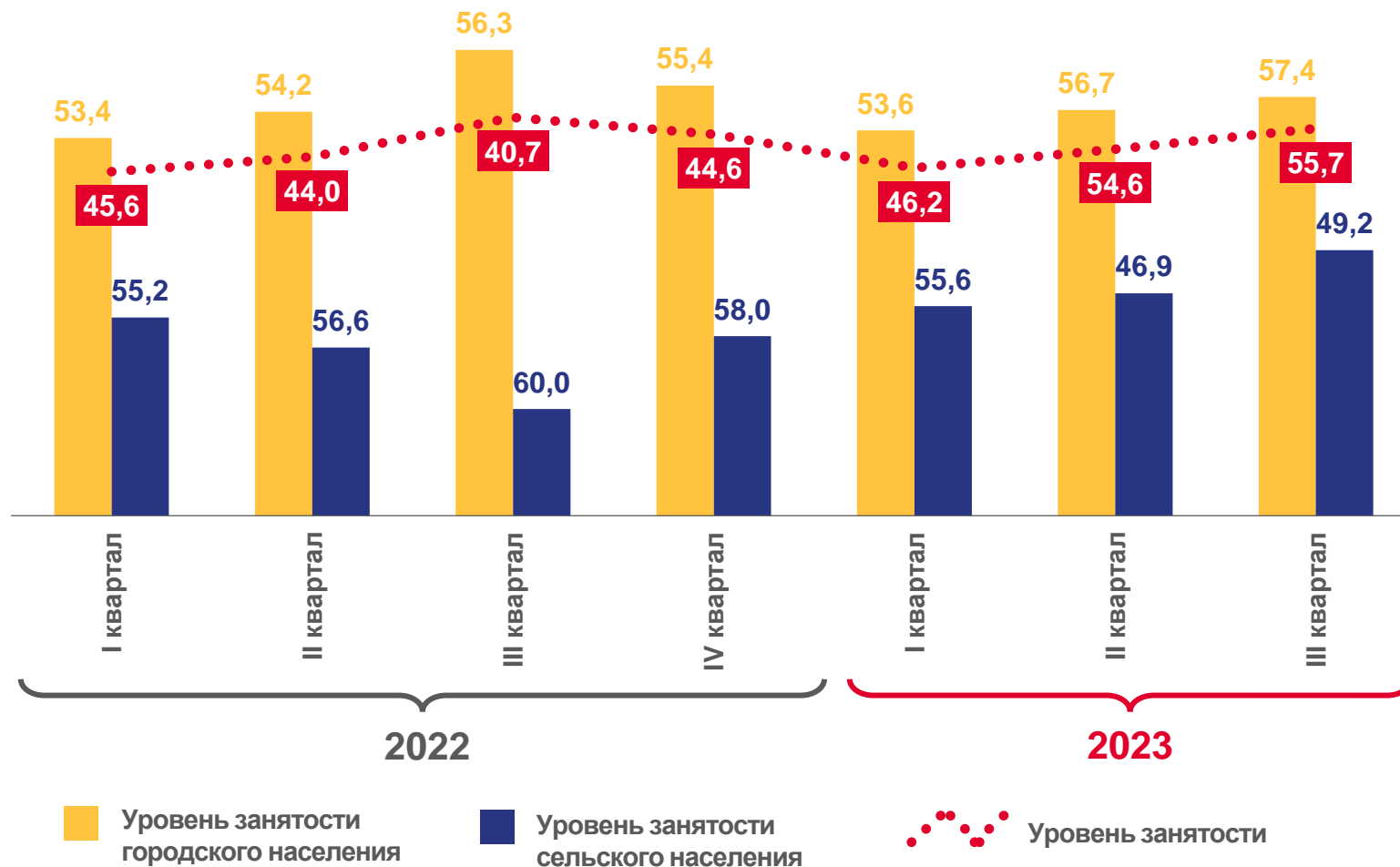
57,4%

Уровень занятости городского населения



49,2%

Уровень занятости сельского населения





ЧИСЛЕННОСТЬ БЕЗРАБОТНЫХ*

В ВОЗРАСТЕ 15 ЛЕТ И СТАРШЕ В III КВАРТАЛЕ 2023 ГОДА, ТЫСЯЧ ЧЕЛОВЕК



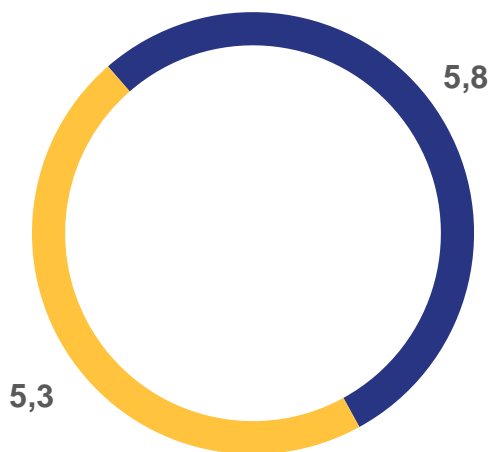
Городское население

11,1

Мужчины



Женщины



Мужчины



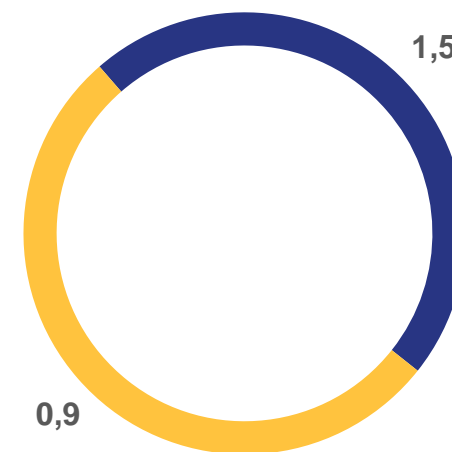
Женщины



13,4 тыс. человек
безработных

2,4


Сельское население





УРОВЕНЬ БЕЗРАБОТИЦЫ*

В ВОЗРАСТЕ 15 ЛЕТ И СТАРШЕ В III КВАРТАЛЕ 2023 ГОДА, ПРОЦЕНТОВ



5,1%

Уровень безработицы



5,5%

Уровень безработицы мужчин



4,8%

Уровень безработицы женщин



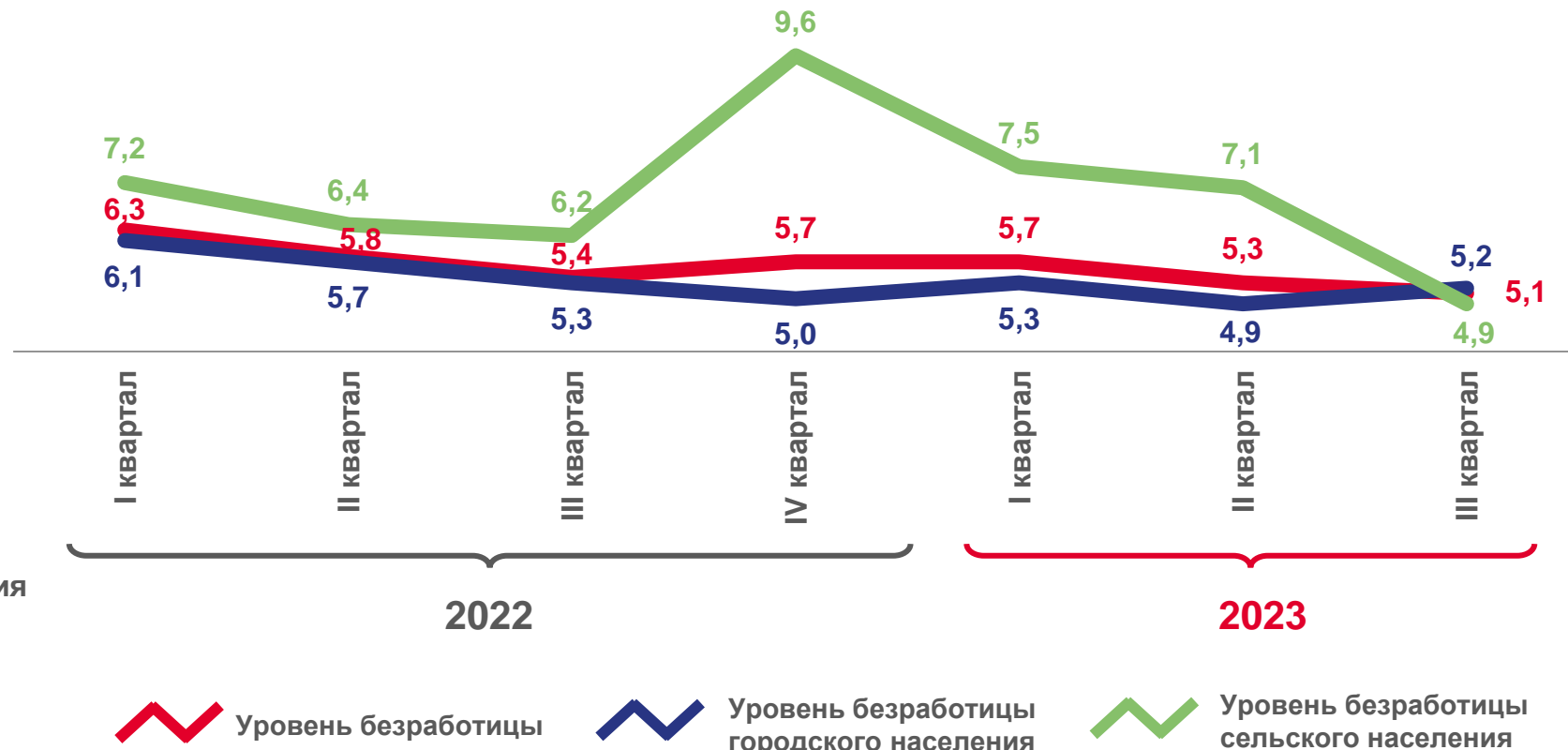
5,2%

Уровень безработицы городского населения



4,9%

Уровень безработицы сельского населения



Уровень безработицы



Уровень безработицы городского населения



Уровень безработицы сельского населения





ЧИСЛЕННОСТЬ РАБОТНИКОВ ОРГАНИЗАЦИЙ

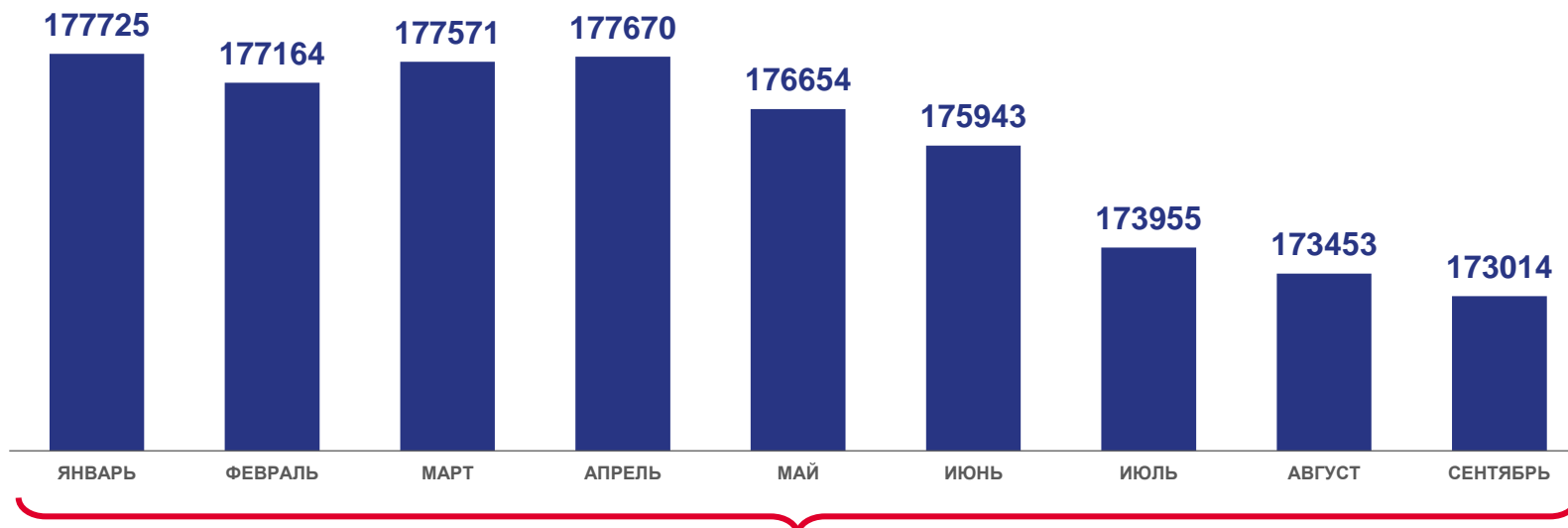
ЗА ЯНВАРЬ-СЕНТЯБРЬ 2023 ГОДА, ЧЕЛОВЕК

176490

Среднесписочная численность
работников (без внешних
совместителей)
за январь – сентябрь 2023 года

98,6%

к январю – сентябрю 2022 года



2023



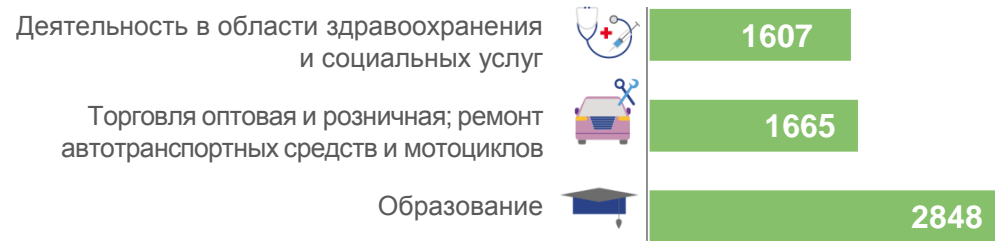


ДВИЖЕНИЕ РАБОТНИКОВ ОРГАНИЗАЦИЙ

ЗА III КВАРТАЛ 2023 ГОДА; ЧЕЛОВЕК

12 309

Принято работников



49,7%

от всего числа принятых работников

11 816

Выбыло работников



46,9%

от всего числа вышедших работников





НЕПОЛНАЯ ЗАНЯТОСТЬ РАБОТНИКОВ

ЗА III КВАРТАЛ 2023 ГОДА; ЧЕЛОВЕК

10 381

Имели отпуск без сохранения заработной платы по письменному заявлению работника

616

Находились в простое по вине работодателя и по причинам, не зависящим от работодателя и работника





СРЕДНЕМЕСЯЧНАЯ НОМИНАЛЬНАЯ НАЧИСЛЕННАЯ ЗАРАБОТНАЯ ПЛАТА РАБОТНИКОВ ОРГАНИЗАЦИЙ

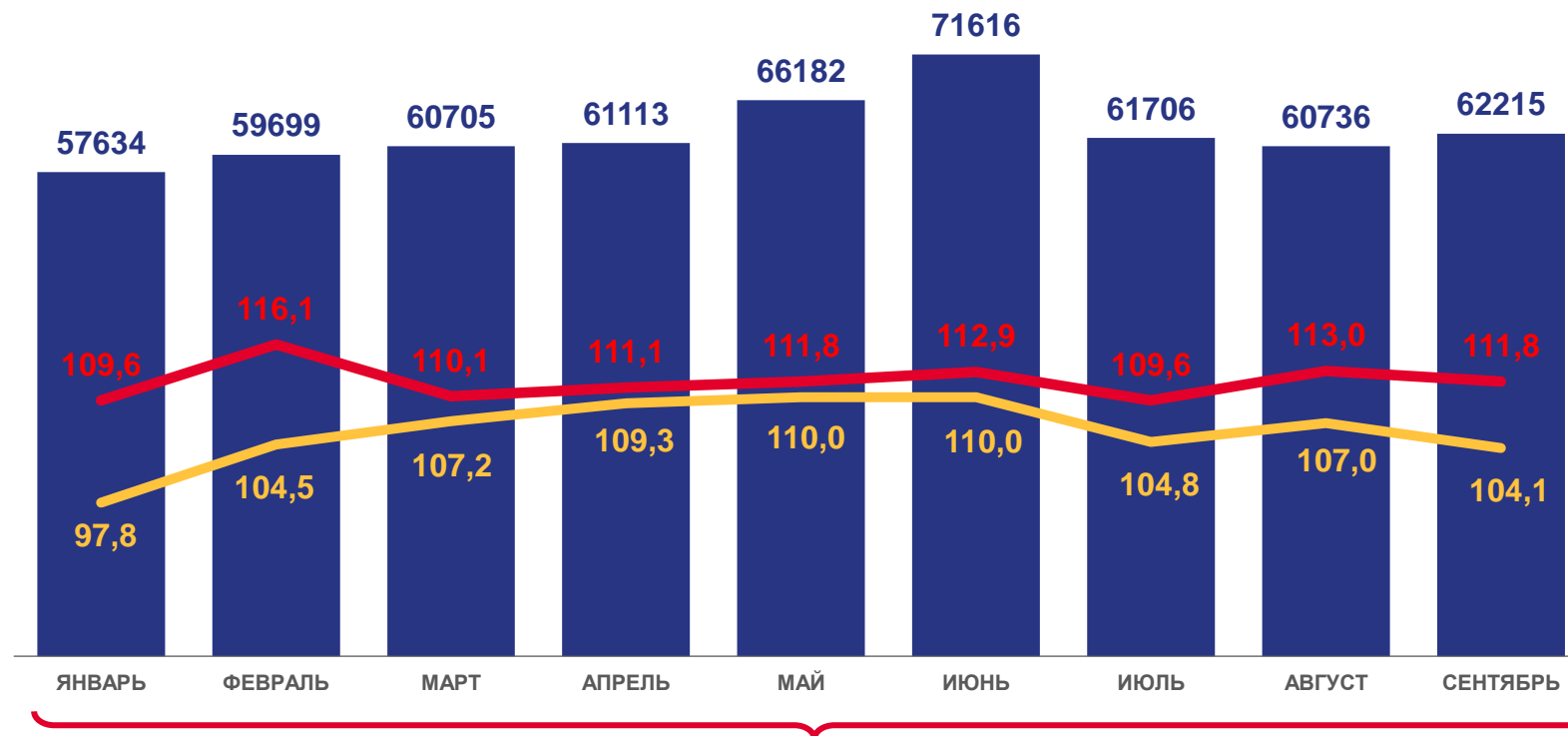
ЗА ЯНВАРЬ-СЕНТЯБРЬ 2023 ГОДА, РУБЛЕЙ

62 330,0

Средняя заработная плата
за январь – сентябрь 2023 года

111,6%

Темп роста к январю – сентябрю 2022 года



2023



Темп роста номинальной заработной платы
к соответствующему периоду прошлого года



Реальная заработная плата к соответствующему
периоду прошлого года





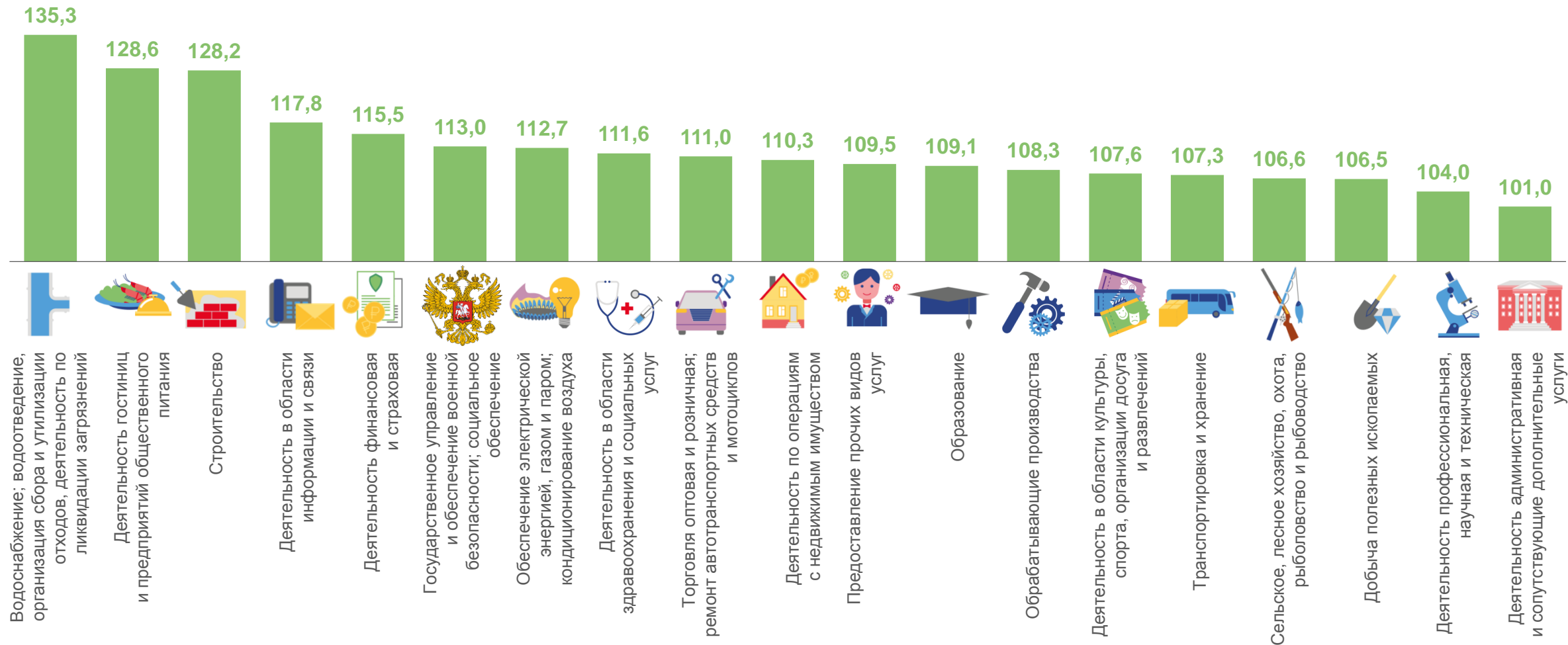
СРЕДНЕМЕСЯЧНАЯ НОМИНАЛЬНАЯ НАЧИСЛЕННАЯ ЗАРАБОТНАЯ ПЛАТА ПО ВИДАМ ЭКОНОМИЧЕСКОЙ ДЕЯТЕЛЬНОСТИ

ЗА ЯНВАРЬ-СЕНТЯБРЬ 2023 ГОДА (ТОП-3 НАИБОЛЕЕ И НАИМЕНЕЕ ОПЛАЧИВАЕМЫХ ВИДОВ ЭКОНОМИЧЕСКОЙ ДЕЯТЕЛЬНОСТИ), РУБЛЕЙ



ИЗМЕНЕНИЕ СРЕДНЕМЕСЯЧНОЙ НОМИНАЛЬНОЙ НАЧИСЛЕННОЙ ЗАРАБОТНОЙ ПЛАТЫ ПО ВИДАМ ЭКОНОМИЧЕСКОЙ ДЕЯТЕЛЬНОСТИ

ЯНВАРЬ-СЕНТЯБРЬ 2023 ГОДА К ЯНВАРЮ-СЕНТЯБРЮ 2022 ГОДА, %





ПРОСРОЧЕННАЯ ЗАДОЛЖЕННОСТЬ ПО ЗАРАБОТНОЙ ПЛАТЕ*

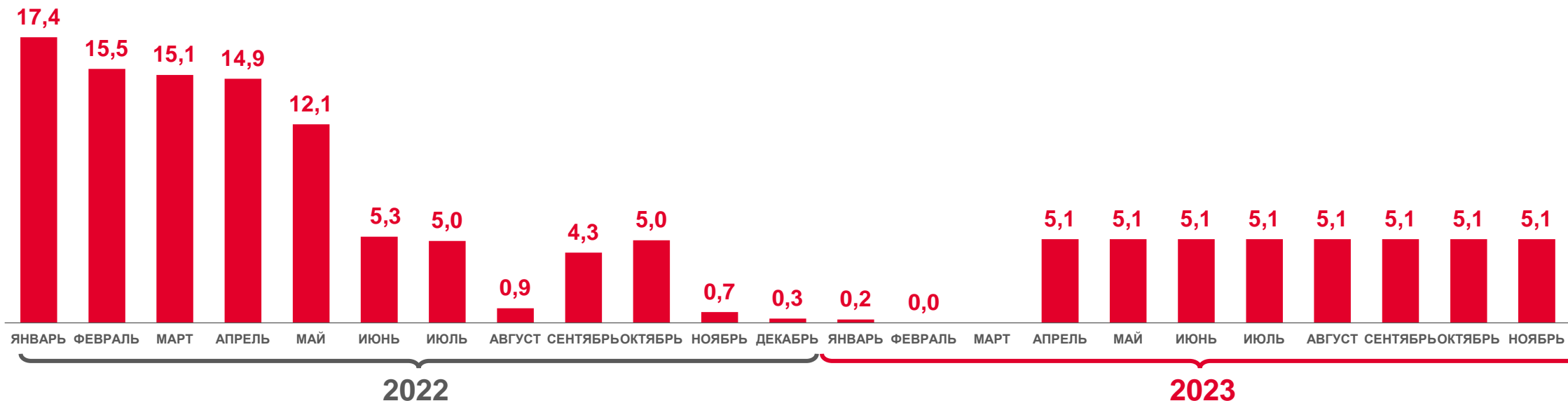
НА НАЧАЛО МЕСЯЦА; МЛН РУБЛЕЙ

В 7,9р.

Темп роста просроченной задолженности по заработной плате, ноябрь 2023 года к ноябрю 2022 года

80 человек

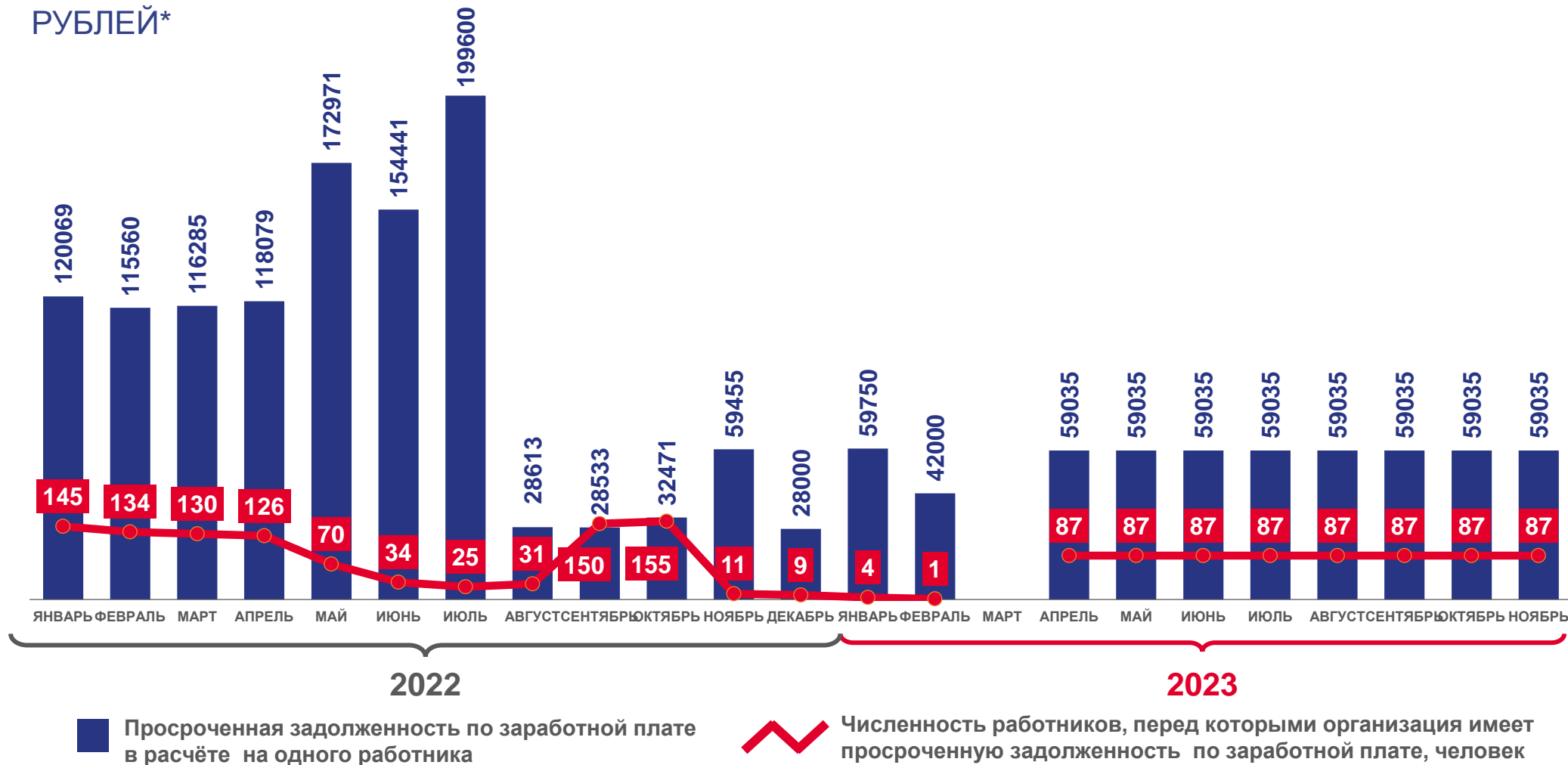
Абсолютный прирост численности работников, перед которыми организация имеет просроченную задолженность по заработной плате, ноябрь 2023 года к ноябрю 2022 года



* По кругу наблюдаемых видов экономической деятельности; по сведениям, представленным организациями не относящимися к субъектам малого предпринимательства.



ДИНАМИКА ПРОСРОЧЕННОЙ ЗАДОЛЖЕННОСТИ ПО ЗАРАБОТНОЙ ПЛАТЕ В РАСЧЁТЕ НА ОДНОГО РАБОТНИКА, РУБЛЕЙ*



* По кругу наблюдаемых видов экономической деятельности; по сведениям, представленным организациями не относящимися к субъектам малого предпринимательства.